
















Estimado(a) apoderado(a), como departamento de Educación Física es un gusto saludarle.

A través de este comunicado le informamos los parámetros de vestuario que debe seguir su hijo(a) en el evento de **Fiesta Folclórica Latinoamericana**, a realizar el **sábado 28 de septiembre** del presente año. El horario de presentación de su curso, la programación y otros se entregará con un tiempo prudente de anticipación a través de su profesor(a) jefe. A continuación, detallamos el vestuario que deberá usar su hijo(a).

**Sugerencia: Sería de gran ayuda que puedan organizarse como curso y solicitar a una sola persona/empresa que realice los vestuarios para que todos(as) se vean uniformados y por supuesto muy ordenados.**

		TOBAS	SEGUNDO MEDIO
V E S T U A R I O  D E  D A M A S	Cabeza	<ul style="list-style-type: none"> <li>• Cintillo de frente con detalles como piedras de color pegadas.</li> <li>• Trenza maría envuelta en cintas del color del traje.</li> </ul>	 
	Tren Superior	<ul style="list-style-type: none"> <li>• Polera tipo “peto” con detalles como piedras de colores pegadas.</li> <li>• Collar con los mismos detalles del traje.</li> <li>• Muñequeras con plumas (para ambas muñecas con tonos del traje).</li> </ul>	 <p>PETO Y COLLAR CON DETALLES</p>  <p>MUÑEQUERA CON PLUMAS</p>
	Tren Inferior	<ul style="list-style-type: none"> <li>• Falda del mismo “motivo” (detalles/tonos) del traje. Debe estar 8 dedos arriba de la rodilla (con mano cerrada).</li> <li>• Tobilleras con pesuñas (tipo polainas). Altura hasta la mitad de la pierna (canilla).</li> </ul>	 <p>FALDA CON DETALLES</p>  <p>TOBILLERAS TIPO POLAINAS CON PESILLAS</p>

	<ul style="list-style-type: none"> <li>Calzas negras (debajo de la falda)</li> </ul>	 <p><b>CALZAS NEGRAS BAJO LA FALDA</b></p>
<p><b>Pies</b></p>	<ul style="list-style-type: none"> <li>Zapatillas deportivas (color sobrio ej: negras, grises, blancas, azules, etc. evitar colores llamativos como naranja, rojo, fucsia, verde flúor).</li> <li>Otra opción es pies descalzos, pero debe ser decisión de todo el curso.</li> </ul>	
<p><b>Accesorios</b></p>	<ul style="list-style-type: none"> <li>Lanza con detalles como plumas y piedras pegadas de colores. (Tamaño palo de escoba)</li> </ul>	

TOBAS		SEGUNDO MEDIO
V E S T U A R I O  D E  V A R O N E S	<b>Cabeza</b>	<ul style="list-style-type: none"> <li>Pelo ordenado.</li> </ul>
	<b>Tren Superior</b>	<ul style="list-style-type: none"> <li>No aplica</li> </ul> <div style="display: flex; justify-content: space-around;"> <div style="text-align: center;"> <p><b>CHAQUETA CON DETALLES</b></p>  </div> <div style="text-align: center;">  <p><b>POLERA NEGRA AJUSTADA</b></p> </div> </div> <div style="text-align: center; margin-top: 10px;">  <p><b>MUÑEQUERA CON PLUMAS</b></p> </div>
	<b>Tren Inferior</b>	<ul style="list-style-type: none"> <li>“Taparrabo”. Dividida en 4 puntas, las 3 de adelante son más cortas que la parte de atrás.</li> <li>Calza negra ajustada</li> </ul> <div style="display: grid; grid-template-columns: repeat(2, 1fr); gap: 10px;">     </div>
<b>Pies</b>	<ul style="list-style-type: none"> <li>Zapatillas deportivas (color sobrio ej: negras, grises, blancas, azules, etc. evitar colores llamativos como naranja, rojo, fucsia, verde flúor)</li> <li>Tobilleras con pesuñas (tipo polainas). Altura hasta las rodillas</li> <li>Otra opción es pies descalzos, pero debe ser decisión de todo el curso.</li> </ul> <div style="display: flex; justify-content: space-around;"> <div style="text-align: center;">  </div> <div style="text-align: center;">  </div> </div>	

**Accesorios**

- Lanza con detalles como plumas y piedras de colores pegadas. (Tamaño palo de escoba)

